



ANTÓNIO MARQUES RODRIGUES Lda
INDÚSTRIA METALÚRGICA

Catálogo

Telefone: 253 626 861
Web: www.amrlda.pt
Encomendas: encomendas@amrlda.pt

Fax: 253 283 526
E-mail: info@amrlda.pt



AMR

ANTONIO MARQUES RODR
INDUSTRIA METALURGICA

A entrega das encomendas efectuadas decorrerá num prazo de 30 a 60 dias, podendo, no entanto, ser acordados novos prazos com a gerência da empresa. Qualquer reclamação efectuada apenas será aceite no prazo máximo de 15 dias uteis, a contar após a data de emissão do documento.

Os preços dos produtos deverão ser combinados com a gerência.

Atenciosamente, a Gerência

Índice

Batente	6
Bocas de Incêndio	6
Caixas	6
Caixa Alta	6
Caixa Baixa	6
Caixa para Torneira Simples	6
Caixa para Torneira com Junção	6
Caixa para Torneira sem Junção	7
Caixa para Torneira de Esquadria	7
Campânulas	7
Canhões	7
Canhão Duplo	7
Canhão Fêmea	7
Canhão Macho	7
Canhão Macho Comprido	7
Canhão Macho Depósito	8
Casquilhos	8
Casquilhos M/F	8
Casquilhos M/M	8
Casquilhos M/M Redução	9
Cruzetas	9
Curvas	9
Curvas com Junção	9
Curvas 90° F/F	9
Curvas 45° F/F	9


Curvas 90° M/F	10
Curvas 45° M/F	10
Curvas M/M	10
Joelhos	
Joelhos com Pater	10
Joelhos F/F	11
Joelhos F/F de Redução	11
Joelhos M/F	11
Joelhos 3 vias	11
Joelhos 45 Graus	11
Meia Junção para Motor	11
Junções	
Junção S.C. F/F	11
Junção S.C. F/F com Orelha	11
Junção S.C. M/F	11
Junção S.C. M/F com Orelha	12
Junção S.C. M/M	12
Junção Motor	12
Meia Junção para Boca de Incêndio	12
Junção para Boca de Incêndio	12
Tacos	
Taco Fêmea	12
Taco Macho	12
Tês	
Tê F/F	13
Tê F/F de Redução	13
Tê M/F	13
Tê 5 vias Curto	13
Tê 5 vias Comprido	13

Uniões	
União de Cruzamento	14
União F/F	14
União F/F de Redução	14
União M/F	14
União M/F de Redução	14
União M/F Sextavada	15
União M/F Sextavada Redução	15
União M/F Sextavada 2cm	15
Válvula Fundo Poço C/ Canhão	15











AMR

ANTONIO MARQUES RODRIGUES
INDUSTRIA METALURGICA








Designação		Código	Medida	Quantidade cx
	Batente	081930001	1/2"	600
		081930002	3/4"	500
		081930003	1"	300
		081930004	1"1/4	250
		081930005	1"1/2	200
		081930006	2"	150
	Boca de Incêndio	143500005	1"1/2 C/ dado	12
		143500015	1"1/2	10
		143500025	C/volante 1"1/2	
	Boca de Incêndio	143500006	2"	
	Caixa Alta	102500001	1/2"	150
		102500002	3/4"	150
	Caixa Baixa	102400001	1/2"	175
		102400002	3/4"	175
		102400003	1"	100
	Caixa p/ Torneira Simples	122700001	1/2"	125
		122700002	3/4"	125
		122700003	1"	75
	Caixa p/ Torneira c/ Junção	122800034	1"x1"1/4	40





<u>Designação</u>		<u>Código</u>	<u>Medida</u>	<u>Quantidade cx</u>
	Caixa p/ Torneira s/ Junção	122900012	1/2"x3/4"	125
		122900032	3/4"x1"	100
	Caixa p/ Torneira Esquadria	123000011	1/2"x1/2"	300
	Campânula	112600001	1/2"	250
		112600002	3/4"	250
		112600003	1"	125
	Canhão Duplo	133400002	3/4"	300
		133400003	1"	175
		133400004	1"1/4	100
		133400005	1"1/2	75
		133400006	2"	50
	Canhão Fêmea	133100001	1/2"	400
		133100002	3/4"	250
		133100003	1"	225
		133100004	1"1/4	125
		133100005	1"1/2	90
		133100006	2"	50
	Canhão Macho	133000001	1/2"	400
		133000002	3/4"	250
		133000003	1"	250
		133000004	1"1/4	125
		133000005	1"1/2	80
		133000006	2"	50
		133000007	2"1/2	20
		133000008	3"	15
	Canhão Macho Comprido	133300003	1"	125
		133300004	1"1/4	75
		133300005	1"1/2	60
		133300006	2"	30






<u>Designação</u>		<u>Código</u>	<u>Medida</u>	<u>Quantidade cx</u>
	Canhão Macho Depósito	133200002	3/4"	200
		133200003	1"	125
		133200004	1"1/4	75
		133200005	1"1/2	50
		133200006	2"	30
		<hr/>		
	Casquilho M/F	031000018	1/2"x1/4"	750
		031000020	1/2"x3/8"	750
		031000019	3/4" Furo 22mm	500
		031000021	3/4"x1/2"	500
		031000022	3/4"x3/8"	600
		031000031	1"x1/2"	300
		031000032	1"x3/4"	300
		031000041	1"1/4x1/2"	225
		031000042	1"1/4x3/4"	225
		031000043	1"1/4x1"	225
		031000051	1"1/2x1/2"	175
		031000052	1"1/2x3/4"	175
		031000053	1"1/2x1"	175
		031000054	1"1/2x1"1/4	175
		031000061	2"x1/2"	100
		031000062	2"x3/4"	100
		031000063	2"x1"	100
		031000064	2"x1"1/4	100
		031000065	2"x1"1/2	100
		031000073	2"1/2x1"	50
		031000074	2"1/2x1"1/4	50
		031000075	2"1/2x1"1/2	50
		031000076	2"1/2x2"	50
		031000081	3"x1/2"	30
		031000083	3"x1"	30
		031000084	3"x1"1/4	30
		031000085	3"x1"1/2	30
		031000086	3"x2"	30
		031000087	3"x2"1/2	30
		031000088	4"x1"1/2	25
		031000089	4"x2"	25
031000090	4"x2"1/2	25		
031000091	4"x3"	25		
<hr/>				
	Casquilho M/M	030900000	3/8"	750
		030900001	1/2"	500
		030900002	3/4"	350
		030900003	1"	300
		030900004	1"1/4	225
		030900005	1"1/2	150
		030900006	2"	100
		030900007	2"1/2	45
		030900008	3"	30
		030900009	4"	12






Designação		Código	Medida	Quantidade cx
	Casquilho M/M de redução	030900020	1/2"x3/8"	600
		030900021	3/4"x1/2"	400
		030900031	1"x1/2"	200
		030900032	1"x3/4"	350
		030900041	1"1/4x1/2"	150
		030900042	1"1/4 x 3/4"	150
		030900043	1"1/4 x 1"	250
		030900051	1"1/2x1/2"	100
		030900052	1"1/2x3/4"	100
		030900053	1"1/2x1"	100
		030900054	1"1/2x1"1/4	175
		030900062	2"x3/4"	125
		030900063	2"x1"	125
		030900064	2"x1"1/4	100
		030900065	2"x1"1/2	100
		030900076	2"1/2x1"1/2	60
		030900076	2"1/2x2"	60
030900086	3"x2"	60		
030900087	3"x2"1/2	50		
	Cruzeta	071830001	1/2"	150
		071830002	3/4"	150
		071830003	1"	90
		071830004	1"1/4	50
		071830005	1"1/2	35
		071830006	2"	20
			Curva c/ Junção	092200001
092200002	3/4"			
092200003	1"			
092200004	1"1/4			
092200005	1"1/2			
092200006	2"			
	Curva 90° F/F	092000001	1/2"	125
		092000002	3/4"	100
		092030003	1"	70
		092030004	1"1/4	30
		092030005	1"1/2	25
		092030006	2"	12
		092030007	2"1/2	6
		092030008	3"	
Designação		Código	Medida	Quantidade cx
	Curva 45° F/F	092040001	1/2"	175
		092040002	3/4"	100
		092040003	1"	100
		092040004	1"1/4	50
		092040005	1"1/2	40
		092040006	2"	20

Designação		Código	Medida	Quantidade cx
	Curva 90° M/F	092130001	1/2"	125
		092130002	3/4"	125
		092130003	1"	75
		092130004	1"1/4	40
		092130005	1"1/2	25
		092130006	2"	14
		092130007	2"1/2	7
	Curva 45° M/F	092140001	1/2"	225
		092140002	3/4"	125
		092140003	1"	125
		092140004	1"1/4	60
		092140005	1"1/2	50
		092140006	2"	25
	Curva M/M	092400010	1/2"x3/8"	300
		092400011	1/2"x1/2"	300
	Joelho c/ Pater	010300001	1/2"	120
		010300002	3/4"	150
		010300003	1"	100
	Joelho F/F	010100001	1/2"	350
		010100002	3/4"	250
		010100003	1"	175
		010100004	1"1/4	100
		010100005	1"1/2	65
		010100006	2"	35
		010100007	2"1/2	20
		010100008	3"	10
		010100009	4"	10
	Joelho F/F de Redução	010100021	3/4"x1/2"	250
		010100031	1"x1/2"	275
		010100032	1"x3/4"	250
		010100041	1"1/4x1/2"	150
		010100042	1"1/4x3/4"	175
		010100043	1"1/4x1"	150
		010100051	1"1/2x1/2"	100
		010100052	1"1/2x3/4"	100
		010100053	1"1/2x1"	100
		010100054	1"1/2x1"1/4	75
		010100062	2"x3/4"	100
		010100063	2"x1"	80
		010100064	2"x1"1/4	60
		010100065	2"x1"1/2	50
		010100076	2"1/2x2"	20

Designação		Código	Medida	Quantidade cx
	Joelho M/F	010200001	1/2"	350
		010200002	3/4"	250
		010200003	1"	200
		010200004	1"1/4	100
		010200005	1"1/2	75
		010200006	2"	40
		010200007	2"1/2	15
		010200008	3"	10
	Joelho 3-Vias	010400001	1/2"	125
		010400002	3/4"	150
		010400003	1"	90
	Joelho 45 Graus	010400008	1/2"	350
		010400009	3/4"	200
		010400010	1"	175
		010400011	1"1/4	90
		010400012	1"1/2	50
		010400013	2"	35
		010400014	2"1/2	15
		010400015	3"	12
	1/2 Junção P/ Motor	051530004	1"	350
	Junção S.C. F/F	051400001	1/2"	200
		051400002	3/4"	120
		051400003	1"	80
		051400004	1"1/4	75
		051400005	1"1/2	50
		051400006	2"	35
		051400007	2"1/2	15
		051400008	3"	12
		051400009	4"	8
	Junção S.C F/F c/ Orelha	051511001	1/2"	120
		051511002	3/4"	80
		051511003	1"	75
		051511004	1"1/4	50
		051511005	1"1/2	35
		051511006	2"	35
		051511007	2"1/2	35
		051511008	3"	35
	Junção S.C M/F	051500001	1/2"	175
		051500002	3/4"	100
		051500003	1"	75
		051500004	1"1/4	60
		051500005	1"1/2	40
		051500006	2"	30

Designação		Código	Medida	Quantidade cx
	Junção S.C M/F c/ Orelha	051510001	1/2"	100
		051510002	3/4"	
		051510003	1"	
		051510004	1"1/4	
		051510005	1"1/2	
		051510006	2"	
		051510007	2"1/2	
		051510008	3"	
	Junção S.C. M/M	051540002	3/4"	75
	Junção Motor	051520002	3/4"	120
		051520003	1"	120
		051520004	1"1/4	75
		051520005	1"1/2	45
		051520006	2"	25
		051520007	2"1/2	15
		051520008	3"	9
			Meia Junção p/ Boca de Incêndio	143500011
	Junção p/ Boca de Incêndio	143500012	1"1/2	25
	Taco Fêmea	061730001	1/2"	750
		061730002	3/4"	500
		061730003	1"	350
		061730004	1"1/4	200
		061730005	1"1/2	150
		061730006	2"	100
		061730007	2"1/2	50
		061730008	3"	30
	Taco Macho	061600001	1/2"	750
		061630002	3/4"	500
		061630003	1"	350
		061630004	1"1/4	200
		061630005	1"1/2	150
		061630006	2"	100
		061630007	2"1/2	50
		061630008	3"	40
		061630006	4"	25

Designação		Código	Medida	Quantidade cx
	Tê F/F	020100001	1/2"	250
		020100002	3/4"	150
		020100003	1"	120
		020100004	1"1/4	60
		020100005	1"1/2	40
		020100006	2"	20
		020100007	2"1/2	12
		020100008	3"	10
		020100009	4"	4
	Tê F/F de Redução	020200121	1/2"x3/4"x1/2"	150
		020200211	3/4"x1/2"x1/2"	200
		020200021	3/4"x1/2"	200
		020200221	3/4"x3/4"x1/2"	150
		020200031	1"x1/2"	150
		020200032	1"x3/4"	120
		020200041	1"1/4x1/2"	80
		020200042	1"1/4x3/4"	80
		020200043	1"1/4x1"	70
		020200051	1"1/2x1/2"	60
		020200052	1"1/2x3/4"	60
		020200053	1"1/2x1"	60
		020200054	1"1/2x1"1/4	50
		020200062	2"x3/4"	35
		020200063	2"x1"	35
		020200064	2"x1"1/4	30
020200065	2"x1"1/2	30		
020200076	2"1/2x2"	15		
	Tê M/F	020100011	3/4"	150
	Tê 5-vias Curto	020300003	1"	80
	Tê 5-vias Comprido	020300023	1"	50

Designação		Código	Medida	Quantidade cx
	União Cruzamento	041300001	1/2"	100
		041300002	3/4"	100
		041300003	1"	65
	União F/F	041100001	1/2"	400
		041100002	3/4"	300
		041100003	1"	200
		041100004	1"1/4	125
		041100005	1"1/2	100
		041100006	2"	50
		041100007	2"1/2	30
		041100008	3"	20
		041100009	4"	10
	União F/F de Redução	041100021	3/4"x1/2"	250
		041100031	1"x1/2"	200
		041100032	1"x3/4"	150
		041100041	1"1/4x1/2"	125
		041100042	1"1/4x3/4"	125
		041100043	1"1/4x1"	175
		041100052	1"1/2 x 3/4"	80
		041100053	1"1/2x1"	125
		041100054	1"1/2x1"1/4	150
		041100062	2"x3/4"	125
		041100063	2"x1"	125
		041100064	2"x1"1/4	100
		041100065	2"x1"1/2	75
		041100076	2"1/2x2"	40
		041100087	3"x2"1/2	25
	União M/F	041200001	1/2"	400
		041200002	3/4"	250
		041200003	1"	150
		041200004	1"1/4	150
		041200005	1"1/2	125
		041200006	2"	75
	União M/F de Redução	041200021	3/4"x1/2"	300
		041200031	1"x1/2"	200
		041200032	1"x3/4"	200
		041200042	1"1/4x3/4"	125
		041200043	1"1/4x1"	125
		041200053	1"1/2x1"	150
		041200054	1"1/2x1"1/4	125
		041200063	2"x1"	125
		041200064	2"x1"1/4	120
		041200065	2"x1"1/2	100

Designação		Código	Medida	Quantidade cx
	União M/F Sextavada	041200011	1/2"	500
		041200012	3/4"	300
		041200013	1"	175
	União M/F Sextavada de Redução	041200009	1/2"x3/8"	500
		041200014	3/4"x1/2"	350
		041200015	1"x3/4"	200
	União M/F Sextavada 2cm	041200010	1/2" - 2cm	300
	Válvula Fundo Poço C/ Canhão	133500001	3/4"	25
		133500002	1"	25
		133500003	1"1/4	30
		133500004	1"1/2	15
		133500005	2"	12
		133500006	2"1/2	5